



**ÓRGANO DE FISCALIZACIÓN SUPERIOR
TLAXCALA**

Información Presupuestaria

CUENTA PÚBLICA
ÓRGANO DE FISCALIZACIÓN SUPERIOR
DEL ESTADO DE TLAXCALA

| 2024

PODER LEGISLATIVO

Rubro de Ingresos	Ingresos					Diferencia (6 = 5 - 1)
	Estimado (1)	Ampliaciones y Reducciones (2)	Modificado (3 = 1 + 2)	Devengado (4)	Recaudado (5)	
Impuestos	0	0	0	0	0	0
Cuotas y Aportaciones de Seguridad Social	0	0	0	0	0	0
Contribuciones de Mejoras	0	0	0	0	0	0
Derechos	0	0	0	54,414	54,414	54,414
Productos	0	0	0	-	-	-
Aprovechamientos	0	0	0	0	0	0
Ingresos por Ventas de Bienes, Servicios y Otros Ingresos	0	4,000,000.00	4,000,000	2,319,583	2,319,583	2,319,583
Participaciones y Aportaciones	0	0	0	-	-	-
Transferencias, Asignaciones, Subsidios y Otras Ayudas	89,277,732	-	89,277,732	22,008,671	22,008,671	67,269,061
Ingresos Derivados de Financiamientos	0	0	0	0	0	0
Total	89,277,732.00	4,000,000	93,277,732.00	24,382,668.00	24,382,668.00	0

Ingresos excedentes*

Estado Analítico de Ingresos Por Fuente de Financiamiento	Ingresos					Diferencia (6 = 5 - 1)
	Estimado (1)	Ampliaciones y Reducciones (2)	Modificado (3 = 1 + 2)	Devengado (4)	Recaudado (5)	
INGRESOS DEL PODER EJECUTIVO FEDERAL O ESTATAL Y DE LOS MUNICIPIOS	0	0	0	0	0	0
Impuestos	0	0	0	0	0	0
Contribuciones de Mejoras	0	0	0	0	0	0
Derechos	0	0	0	0	0	0
Productos	0	0	0	0	0	0
Aprovechamientos	0	0	0	0	0	0
Participaciones, Aportaciones, Convenios, Incentivos deriv. De la colab. Fiscal y Fondo Distintos de Aportaciones	0	0	0	0	0	0
Transferencias, Asignaciones, Subsidios y Subvenciones, y Jubilaciones y Jubilaciones.	0	0	0	0	0	0
INGRESOS DE LOS ENTES PÚBLICOS DE LOS PODERES LEGISLATIVO Y JUDICIAL, DE LOS ORGANISMOS AUTÓNOMOS Y DEL SECTOR PARAESTATAL O PARAMUNICIPAL, ASÍ COMO DE LAS EMPRESAS PRODUCTIVAS DEL ESTADO	89,277,732	4,000,000	93,277,732	24,382,668	24,382,668	64,895,064
Cuotas y Aportaciones de Seguridad Social	0	0	0	0	0	0
Productos	0	0	0	54,414	54,414	54,414
Ingresos por Ventas de Bienes, prestación de servicios y Otros Ingresos.	0	4,000,000	4,000,000.00	2,319,583	2,319,583	2,319,583
Transferencias, Asignaciones, Subsidios y Subvenciones, y Jubilaciones y Jubilaciones.	89,277,732	-	89,277,732	22,008,671	22,008,671	67,269,061
Ingresos derivados de financiamiento	0	0	0	0	0	0
Ingresos Derivados de Financiamientos	0	0	0	0	0	0
Total	89,277,732.00	4,000,000.00	93,277,732.00	24,382,668.00	24,382,668.00	0

Ingresos excedentes*

* Los ingresos excedentes se presentan para efectos de cumplimiento de la Ley General de Contabilidad Gubernamental y el importe reflejado debe ser siempre mayor a cero

Lic. Arturo Lucio Salas Mirón
 Auditor Superior del Órgano de Fiscalización Superior
 del Congreso de Tlaxcala




C.P. Diana Galán Manóatl
 Directora Administrativa

CUENTA PÚBLICA 2024
 ENTIDAD FEDERATIVA DE TLAXCALA
 AL 31 DE MARZO

Cuenta Publica 2024

Poder Legislativo (Órgano de Fiscalización Superior)
 Estado Analítico del Ejercicio del Presupuesto de Egresos
 Clasificación Administrativa
 Del 01 de Enero al 31 de Marzo de 2024

Concepto	Egresos					Subejercicio 6 = (3 + 4)
	Aprobado	Ampliaciones/ (Reducciones)	Modificado	Devengado	Pagado	
	1	2	3 = (1 + 2)	4	5	
Órgano de Fiscalización Superior	89,277,732.00	4,000,000.00	93,277,732.00	19,175,764.00	18,978,382.00	74,101,968.00
Total del Gasto	89,277,732.00	4,000,000.00	93,277,732.00	19,175,764.00	18,978,382.00	74,101,968.00



 Lic. Antonio León Salas Miguela
 Auditor Superior del Órgano de Fiscalización Superior
 del Congreso de Tlaxcala




 C.P. Diana Galán Manóatl
 Directora Administrativa


PODER LEGISLATIVO

Cuenta Pública 2024




Poder Legislativo (Órgano de Fiscalización Superior)
Estado Analítico del Ejercicio del Presupuesto de Egresos
Clasificación Económica (por Tipo de Gasto)
Del 01 de Enero al 31 de Marzo de 2024

Concepto	Egresos					Subejercicio 6 = (3 - 4)
	Aprobado 1	Ampliaciones/ (Reducciones) 2	Modificado 3 = (1 + 2)	Devengado 4	Pagado 5	
Gasto Corriente	89,227,732.00	3,560,300.00	92,788,032.00	18,846,791.00	18,649,409.00	73,941,241.00
Gasto de Capital	50,000.00	439,700.00	489,700.00	328,973.00	328,973.00	160,727.00
Amortización de la Deuda y Diminución de Pasivos						
Total del Gasto	89,277,732.00	4,000,000.00	93,277,732.00	19,175,764.00	18,978,382.00	74,101,988.00



Lic. Arturo Lucio Salas Miguela
Auditor Superior del Órgano de Fiscalización Superior
del Congreso de Tlaxcala




C.P. Diana Galán Manoatl
Directora Administrativa

CUENTA PÚBLICA
ENTIDAD FEDERATIVA DE TLAXCALA
AL 31 DE MARZO

2024

 Organismo de Fiscalización Superior Tlaxcala	Cuenta Pública 2024 Poder Legislativo (Órgano de Fiscalización Superior) Estado Analítico del Ejercicio del Presupuesto de Egresos Clasificación por Objeto del Gasto (Capítulo y Concepto) Del 01 de Enero al 31 de Marzo de 2024
--	--

Concepto	Egresos					Subejercicio 6 = (3 - 4)
	Aprobado	Ampliaciones/ (Reducciones)	Modificado	Devengado	Pagado	
	1	2	3 = (1 + 2)	4	5	
Servicios Personales	81,907,110.00	2,488,000.00	84,373,110.00	15,787,824.00	15,570,442.00	68,605,268.00
Remuneraciones al Personal de Carácter Permanente	19,280,664.00	-	19,280,664.00	4,605,936.00	4,605,936.00	14,674,728.00
Remuneraciones al Personal de Carácter Transitorio	29,687,379.00	1,208,000.00	30,893,379.00	5,464,961.00	5,464,961.00	25,428,418.00
Remuneraciones Adicionales y Especiales	12,258,945.00	1,260,000.00	13,518,945.00	1,105,992.00	1,105,992.00	12,412,953.00
Seguridad Social	6,688,385.00	-	6,688,385.00	1,514,504.00	1,317,122.00	5,173,881.00
Otras Prestaciones Sociales y Económicas	13,991,737.00	-	13,991,737.00	3,076,431.00	3,076,431.00	10,915,306.00
Previsiones	-	-	-	-	-	-
Pago de Estímulos a Servidores Públicos	-	-	-	-	-	-
Materiales y Suministros	2,652,000.00	567,000.00	3,219,000.00	1,551,108.00	1,551,108.00	1,667,892.00
Materiales de Administración, Emisión de Documentos y Artículos Oficiales	1,225,000.00	70,000.00	1,295,000.00	1,030,501.00	1,030,501.00	264,499.00
Alimentos y Utensilios	81,000.00	30,000.00	111,000.00	23,946.00	23,946.00	87,054.00
Materias Primas y Materiales de Producción y Comercialización	-	-	-	-	-	-
Materiales y Artículos de Construcción y de Reparación	38,500.00	25,000.00	63,500.00	21,847.00	21,847.00	41,653.00
Productos Químicos, Farmacéuticos y de Laboratorio	26,000.00	4,000.00	30,000.00	1,743.00	1,743.00	28,257.00
Combustibles, Lubricantes y Aditivos	957,000.00	-	957,000.00	289,842.00	289,842.00	667,158.00
Vestuario, Blancos, Prendas de Protección y Artículos Deportivos	15,500.00	400,000.00	415,500.00	1,253.00	1,253.00	414,247.00
Materiales y Suministros Para Seguridad	-	-	-	-	-	-
Herramientas, Refacciones y Accesorios Menores	309,000.00	38,000.00	347,000.00	181,976.00	181,976.00	165,024.00
Servicios Generales	4,668,622.00	527,300.00	5,195,922.00	1,527,859.00	1,527,859.00	3,668,063.00
Servicios Básicos	1,107,800.00	3,000.00	1,110,800.00	246,359.00	246,359.00	864,441.00
Servicios de Arrendamiento	-	-	-	-	-	-
Servicios Profesionales, Científicos, Técnicos y Otros Servicios	2,049,500.00	10,000.00	2,059,500.00	556,780.00	556,780.00	1,502,720.00
Servicios Financieros, Bancarios y Comerciales	408,800.00	8,800.00	417,600.00	375,460.00	375,460.00	42,140.00
Servicios de Instalación, Reparación, Mantenimiento y Conservación	537,000.00	85,000.00	622,000.00	277,194.00	277,194.00	344,806.00
Servicios de Comunicación Social y Publicidad.	5,000.00	-	5,000.00	3,480.00	3,480.00	1,520.00
Servicios de Traslado y Viáticos	27,200.00	60,900.00	88,100.00	9,097.00	9,097.00	79,003.00
Servicios Oficiales	481,822.00	359,600.00	841,422.00	29,086.00	29,086.00	812,336.00
Otros Servicios Generales	51,500.00	-	51,500.00	30,403.00	30,403.00	21,097.00

PODER LEGISLATIVO

Cuenta Pública 2024



Poder Legislativo (Órgano de Fiscalización Superior)
 Estado Analítico del Ejercicio del Presupuesto de Egresos
 Clasificación por Objeto del Gasto (Capítulo y Concepto)
 Del 01 de Enero al 31 de Marzo de 2024


Concepto	Egresos					Subejercicio 6 = (3 - 4)
	Aprobado	Ampliaciones/ (Reducciones)	Modificado	Devengado	Pagado	
	1	2	3 = (1 + 2)	4	5	
Transferencias, Asignaciones, Subsidios y Otras Ayudas						
Transferencias Internas y Asignaciones al Sector Público						
Transferencias al Resto del Sector Público						
Subsidios y Subvenciones						
Ayudas Sociales						
Pensiones y Jubilaciones						
Transferencias a Fideicomisos, Mandatos y Otros Análogos						
Transferencias a la Seguridad Social						
Donativos						
Transferencias al Exterior						
Bienes Muebles, Inmuebles e Intangibles	50,000.00	439,700.00	489,700.00	328,973.00	328,973.00	160,727.00
Mobiliario y Equipo de Administración	50,000.00	379,700.00	429,700.00	255,584.00	255,584.00	174,116.00
Mobiliario y Equipo Educativo y Recreativo						
Equipo e Instrumental Médico y de Laboratorio						
Vehículos y Equipo de Transporte						
Equipo de Defensa y Seguridad						
Maquinaria, Otros Equipos y Herramientas		60,000.00	60,000.00	24,595.00	24,595.00	35,405.00
Activos Biológicos						
Bienes Inmuebles				48,794.00	48,794.00	48,794.00
Activos Intangibles						
Inversión Pública						
Obra Pública en Bienes de Dominio Público						
Obra Pública en Bienes Propios						
Proyectos Productivos y Acciones de Fomento						

CUENTA PÚBLICA 2024
ENTIDAD FEDERATIVA DE TLAXCALA
AL 31 DE MARZO

Cuenta Pública 2024

Poder Legislativo (Órgano de Fiscalización Superior)
Estado Analítico del Ejercicio del Presupuesto de Egresos
Clasificación por Objeto del Gasto (Capítulo y Concepto)
Del 01 de Enero al 31 de Marzo de 2024

Concepto	Egresos					Subejercicio 6 = (3 - 4)
	Aprobado 1	Ampliaciones/ (Reducciones) 2	Modificado 3 = (1 + 2)	Devengado 4	Pagado 5	
Inversiones Financieras y Otras Provisiones						
Inversiones Para el Fomento de Actividades Productivas.						
Acciones y Participaciones de Capital						
Compra de Títulos y Valores						
Concesión de Préstamos						
Inversiones en Fideicomisos, Mandatos y Otros Análogos						
Otras Inversiones Financieras						
Provisiones para Contingencias y Otras Erogaciones Especiales						
Participaciones y Aportaciones						
Participaciones						
Aportaciones						
Convenios						
Deuda Pública						
Amortización de la Deuda Pública						
Intereses de la Deuda Pública						
Comisiones de la Deuda Pública						
Gastos de la Deuda Pública						
Costo por Coberturas						
Apoyos Financieros						
Adeudos de Ejercicios Fiscales Anteriores (Adefas)						
Total del Gasto	89,277,732.00	4,000,000.00	93,277,732.00	19,175,764.00	18,978,382.00	74,101,968.00


Lic. Arturo Lucio Salas Miguela
Auditor Superior del Órgano de Fiscalización Superior
del Congreso de Tlaxcala


TLAXCALA
ÓRGANO DE FISCALIZACIÓN
SUPERIOR


C.P. Diana Galán Manoall
Directora Administrativa

PODER LEGISLATIVO

Cuenta Pública 2024

Poder Legislativo (Órgano de Fiscalización Superior)
Estado Analítico del Ejercicio del Presupuesto de Egresos
Clasificación Funcional (Orígenes y Función)
Del 01 de Enero al 31 de Marzo de 2024

Concepto	Egresos					Subtotal
	Aprobado	Ampliaciones / (Reducciones)	Modificado	Devengado	Pagado	
	1	2	3 = (1 + 2)	4	5	6 = (3 - 4)
Gobierno	99,277,732.00	4,000,000.00	93,277,732.00	19,175,764.00	19,978,382.00	74,101,968.00
Legislación	99,277,732.00	4,000,000.00	93,277,732.00	19,175,764.00	19,978,382.00	74,101,968.00
Justicia						
Coordinación de la Política de Gobierno						
Relaciones Exteriores						
Asuntos Financieros y Hacendarios						
Seguridad Nacional						
Asuntos de Orden Público y de Seguridad Interior						
Otros Servicios Generales						
Desarrollo Social						
Protección Ambiental						
Vivienda y Servicios a la Comunidad						
Salud						
Recreación, Cultura y Otras Manifestaciones Sociales						
Educación						
Protección Social						
Otros Asuntos Sociales						
Desarrollo Económico						
Asuntos Económicos, Comerciales y Laborales en General						
Agropecuaria, Silvicultura, Pesca y Caza						
Combustibles y Energía						
Minería, Manufacturas y Construcción						
Transporte						
Comunicaciones						
Turismo						
Ciencia, Tecnología e Innovación						
Otras Industrias y Otros Asuntos Económicos						
Otras no Clasificadas en Funciones Anteriores						
Transacciones de la Deuda Pública / Costo Financiero de la Deuda						
Transferencias, Participaciones y Aportaciones entre Diferentes Niveles y Órdenes de Gobierno						
Saneamiento del Sistema Financiero						
Adeudos de Ejercicios Financieros Anteriores						
Total del Gasto	99,277,732.00	4,000,000.00	93,277,732.00	19,175,764.00	19,978,382.00	74,101,968.00


Lic. Arturo Luis Salas Migueta
Auditor Superior del Órgano de Fiscalización Superior
del Congreso de Tlaxcala




C. P. Gloria Galán Mancoll
Directora Administrativa

TLAXCALA
ÓRGANO DE FISCALIZACIÓN
SUPERIOR

CUENTA PÚBLICA 2024
 ENTIDAD FEDERATIVA DE TLAXCALA
 AL 31 DE MARZO

Cuenta Pública 2024

Poder Legislativo (Órgano de Fiscalización Superior)
 Endeudamiento Neto
 Del 01 de Enero al 31 de Marzo de 2024

Identificación de Crédito o Instrumento	Contratación / Colocación A	Amortización B	Endeudamiento Neto C = A - B
Créditos Bancarios			
			0
			0
El Órgano de Fiscalización Superior no tiene algún tipo de endeudamiento al primer trimestre del ejercicio fiscal 2024			
			0
			0
			0
			0
			0
			0
Total Créditos Bancarios	0	0	0
Otros Instrumentos de Deuda			
			0
			0
			0
			0
			0
			0
			0
			0
			0
			0
Total Otros Instrumentos de Deuda		0	0
TOTAL		0	0


 Lic. Arturo Lucio Sejas Miquela
 Auditor Superior del Órgano de Fiscalización Superior
 del Congreso de Tlaxcala




 C.P. Diana Galán Manóatl
 Directora Administrativa

TLAXCALA
ÓRGANO DE FISCALIZACIÓN
SUPERIOR

CUENTA PÚBLICA 2024
ENTIDAD FEDERATIVA DE TLAXCALA
AL 31 DE MARZO

 Poder Legislativo (Órgano de Fiscalización Superior) Indicadores de Postura Fiscal Del 01 de Enero al 31 de Marzo de 2024
--

Concepto	Estimado	Devengado	Pagado ³
I. Ingresos Presupuestarios (I=1+2)	89,277,732.00	24,382,668.00	24,382,668.00
1. Ingresos del Gobierno de la Entidad Federativa ¹	89,277,732.00	24,382,668.00	24,382,668.00
2. Ingresos del Sector Paraestatal ¹	-	-	-
II. Egresos Presupuestarios (II=3+4)	89,277,732.00	19,175,764.00	18,978,382.00
3. Egresos del Gobierno de la Entidad Federativa ²	89,277,732.00	19,175,764.00	18,978,382.00
4. Egresos del Sector Paraestatal ²	-	-	-
III. Balance Presupuestario (Superávit o Déficit) (III = I - II)	-	5,206,904.00	5,404,286.00

Concepto	Estimado	Devengado	Pagado ³
III. Balance presupuestario (Superávit o Déficit)	-	5,206,904.00	5,404,286.00
IV. Intereses, Comisiones y Gastos de la Deuda	-	-	-
V. Balance Primario (Superávit o Déficit) (V= III - IV)	-	5,206,904.00	5,404,286.00

Concepto	Estimado	Devengado	Pagado ³
A. Financiamiento	-	-	-
B. Amortización de la deuda	-	-	-
C. Endeudamiento ó desendeudamiento (C = A - B)	-	-	-

1 Los Ingresos que se presentan son los ingresos presupuestario totales sin incluir los ingresos por financiamientos. Los Ingresos del Gobierno de la Entidad Federativa corresponden a los del Poder Ejecutivo, Legislativo Judicial y Autónomos

2 Los egresos que se presentan son los egresos presupuestarios totales sin incluir los egresos por amortización. Los egresos del Gobierno de la Entidad Federativa corresponden a los del Poder Ejecutivo, Legislativo Judicial y Autónomos

3 Para Ingresos se reportan los ingresos recaudados; para egresos se reportan los egresos pagados



Lic. Arturo Lucio Salas Salas
Auditor Superior del Órgano de Fiscalización Superior
del Congreso de Tlaxcala





C.P. Diana Galán Manótt
Directora Administrativa

TLAXCALA
ÓRGANO DE FISCALIZACIÓN
SUPERIOR